

Office365

Dal sito www.office.com clicca su

Accedi



Account aziendale o dell'istituto di istruzione oppure account Microsoft personale

Indirizzo di posta elettronica o numero di telefono

Password

Mantieni l'accesso

Accedi

Indietro

Digita l'indirizzo di posta elettronica con estensione microsoft e la password che riceverai per mail.

Dopo il primo accesso ti verrà chiesto di cambiare la password.

Schermata principale

Buon pomeriggio

Cerca nei documenti online

Installa il software

Posta OneDrive Word Excel PowerPoint OneNote SharePoint Teams Class Notebook Sway

Forms

Mostra più app

Archivio di tutti i file

Programmi disponibili

Documenti

Recenti Aggiunto in alto Condivisi con me

Documento2
roncallisarocchi-my.sharepoint.com » ... » Documents

Carica e apri

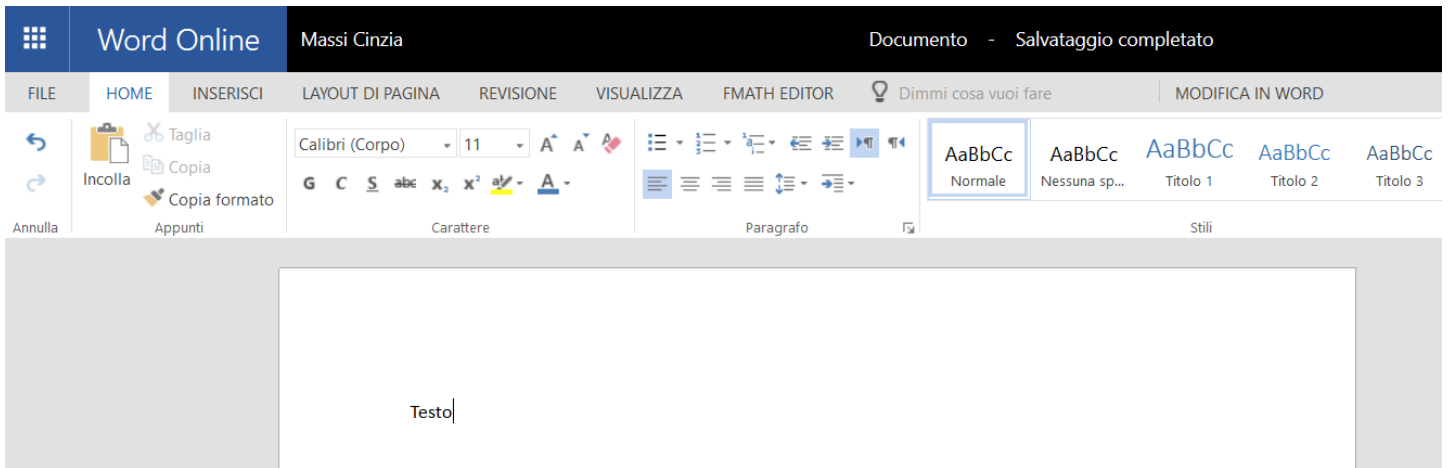
Nuovo

Ultima apertura

Elenco documenti

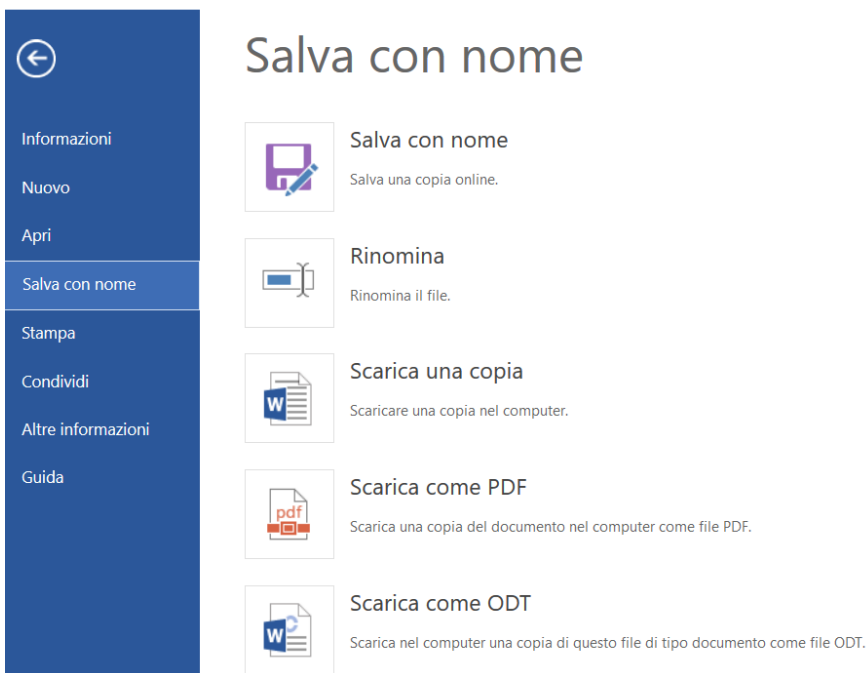
Per caricare un file dal PC e modificarlo dalla piattaforma online

Panoramica di Word:



I documenti vengono salvati in automatico online!

Funzioni di salvataggio:

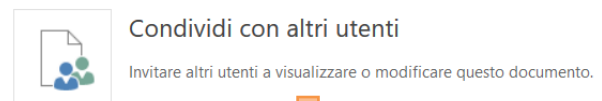


Per condividere un file:

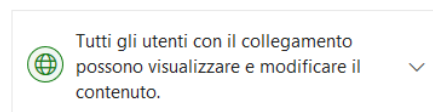
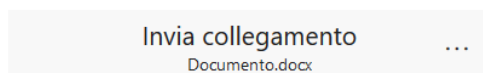
Dal menu principale clicca su FILE



Condividi



Condividi



Inserire il nome utente con il quale si vuole condividere il documento

Immetti un nome o un indirizzo e-mail

Aggiungi un messaggio (facoltativo)

Invia